

MANUAL PARA ACESSO AO PORTAL DO ALUNO SALA VIRTUAL

1. REGISTRO DE DÚVIDAS SOBRE ACESSO AO PORTAL DO ALUNO E ACESSO AS ATIVIDADES COMPLEMENTARES

Email: saladeaulavirtual2020@gmail.com

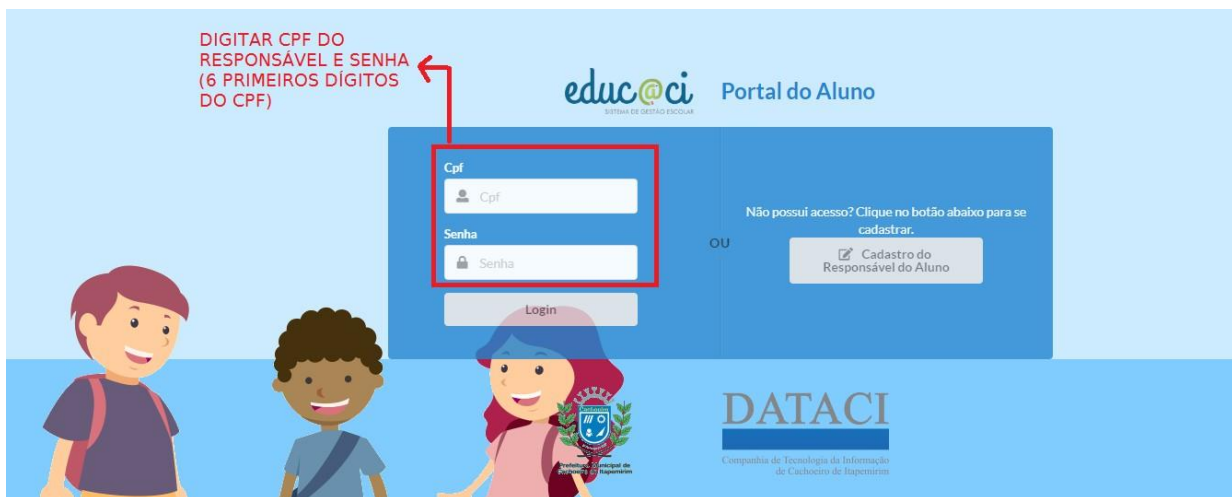
Formulário: <https://forms.gle/xJBKrTasNPtcFGpk6>

2. ACESSO AO PORTAL DO ALUNO PELO LINK:

<https://prefeitura.cachoeiro.es.gov.br/educaci/portalaluno>

2.1 Caso o responsável já possua acesso ao Portal do Aluno:

Nesse caso, o responsável já possui acesso ao Portal do Aluno, e deve acessar por meio dos campos “CPF” e “SENHA”. A senha padrão inicial é os 6 primeiros dígitos do CPF.



2.2 Caso o responsável não possua acesso ao Portal do Aluno:

1º PASSO: Clique no botão: Cadastro do Responsável pelo Aluno



2ª PASSO: Preenchimento da tela “Dados do Responsável”

Tela de login

Dados do Responsável

O RESPONSÁVEL DEVERÁ PREENCHER OS DADOS SOLICITADOS.

Informações Básicas

Cpf
xxx.xxx.xxx-xx
Por favor, digite um número de cpf válido.

Nome
Nome Completo

Data de Nascimento
xx/xx/xxxx
Por favor, digite sua data de nascimento.

Telefone Residencial
(xx)xxxx-xxxx

Telefone Celular
(xx)xxxxxx-xxxx

Endereço

Cap
Por favor, digite seu cep.

Bairro

Rua

Número

Cidade

Estado

Complemento

Dados da Conta

E-mail
seuemail@email.com

Senha

Confirma Senha

Salvar Dados

Matricula Online
Matricula Online é uma plataforma para os pais realizarem as matrículas de alunos na rede municipal de Cachoeiro de Itapemirim.

Atenção: Alguns dados como “CPF” são obrigatórios ao acessar o portal do aluno.

3º PASSO: Volte a tela de Login e Digite seu CPF e sua Senha para o acesso ao Portal do Aluno.



2.3 ESQUECI A SENHA

1º PASSO: Acesse o Portal do Aluno e clique na opção “Recuperar Senha”

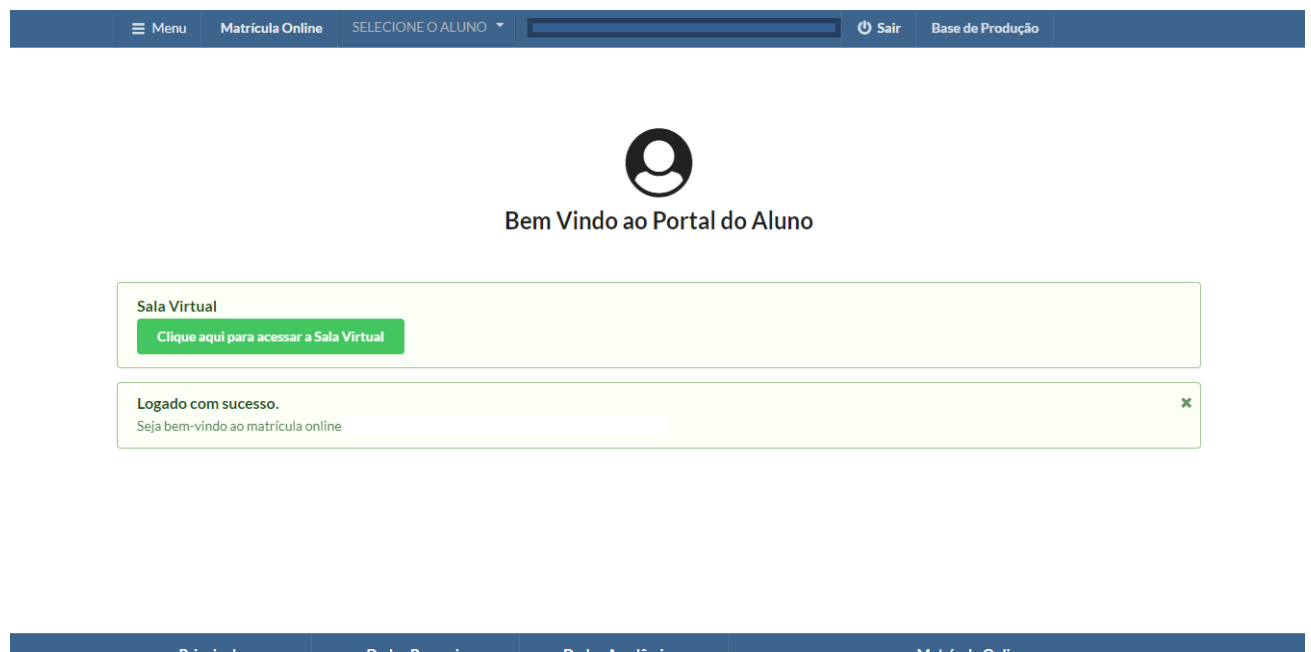


2º PASSO: Informe o email no local solicitado e clique na opção “Recuperar Senha”, será enviado email com link para modificação da senha.



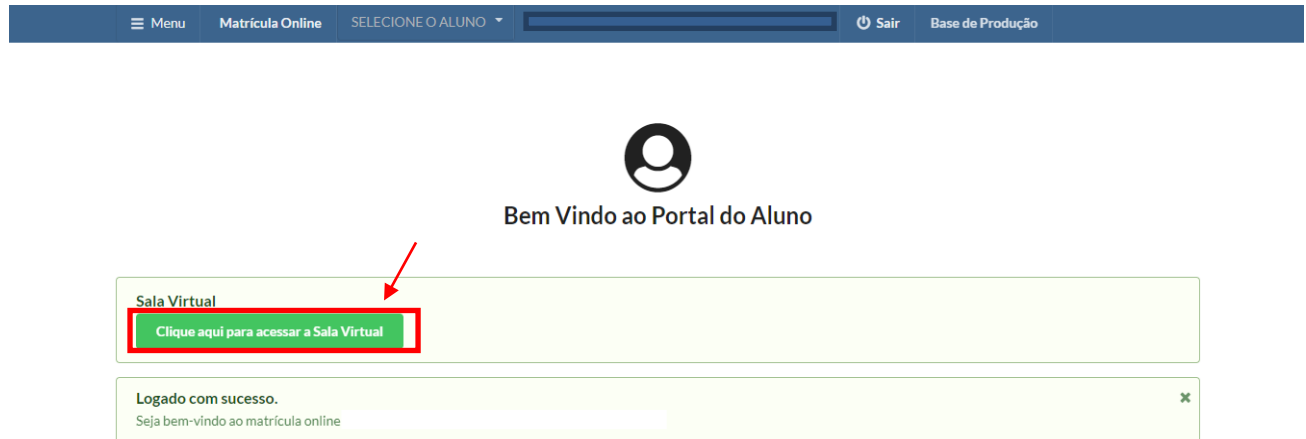
3. ACESSANDO A SALA VIRTUAL

3.1 Após o login, aparecerá a tela abaixo:

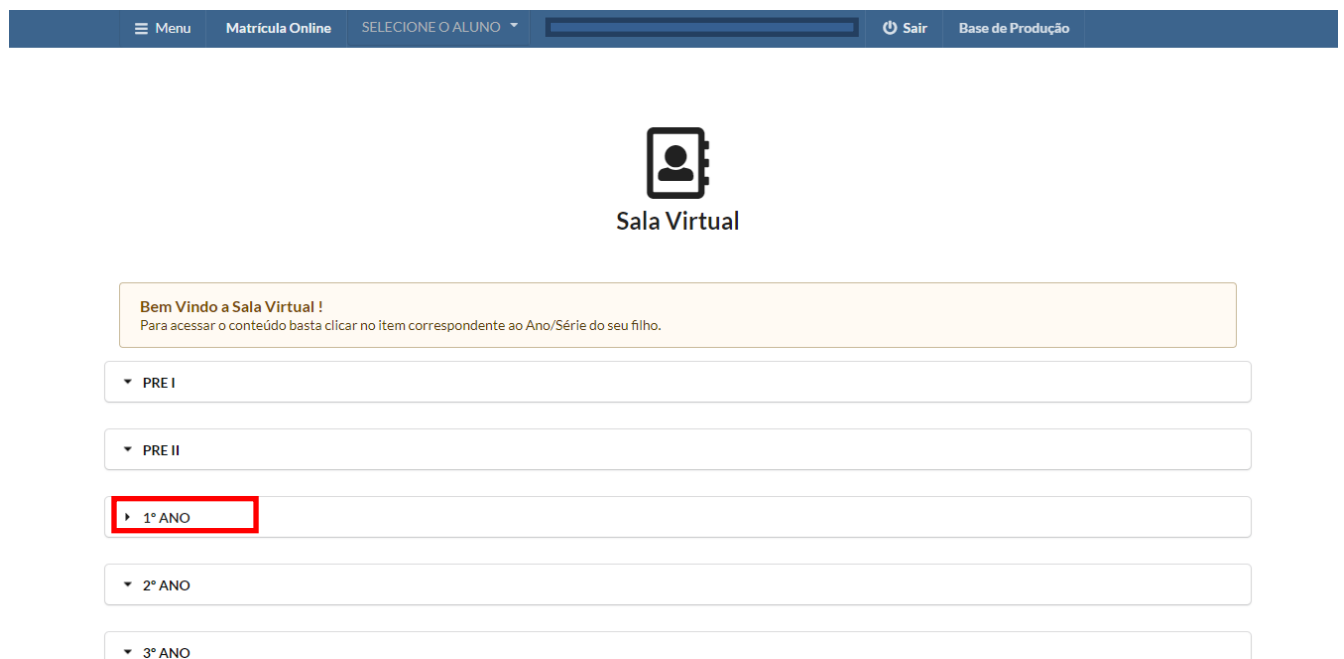


SECRETARIA DE EDUCAÇÃO

1º PASSO: Para ser direcionado as atividades clique em “Clique aqui para acessar a Sala Virtual”, conforme abaixo, ou através do menu “Sala Virtual”.



2º PASSO: Após ser direcionado para a Sala Virtual, basta clicar no item correspondente ao ano/série do aluno, conforme exemplo abaixo.



4º PASSO: Ao clicar no ano/série do aluno, será possível visualizar todas as atividades cadastradas, podendo acessar link com atividades em vídeo e download com atividades em documento PDF.

Bem Vindo a Sala Virtual !
Para acessar o conteúdo basta clicar no item correspondente ao Ano/Série do seu filho.

▼ PRE I

▼ PRE II

▼ 1º ANO

ANO/SÉRIE	TÍTULO	LINK(Acesse o Link para assistir a aula)	DESCRIÇÃO LINK	LINK LIBRAS (Acesse o Link para assistir a aula)	DESCRIÇÃO LINK LIBRAS	DATA	DOWNLOAD
1º ANO	Atividade 1 - Aula de Matemática	https://youtu.be/ZHDAV-74vH0?list=PLFmbGf8wQP6lhW7L5PtrzHkBy0Wd9YXb	Atividade 1 - Aula de Matemática	https://youtu.be/eXNaoZBJLGY?list=TLPQMDEwNDIwMjBWRgqg85xcDA	Aula 1	31/03/2020	apostila matemática.pdf m091_ex1.pdf
1º ANO	Atividade 2	https://www.youtube.com/watch?v=N84TDkRoG0o	Vídeo sobre as ações de combate ao Coronavírus			01/04/2020	php4h3Mfm_5e82b16c65468.pdf phpcULvAZ_5e825491904dc.pdf

▼ 2º ANO

4. LINK E DOWNLOAD

4.1 Para fazer Download das atividades (baixar o arquivo para computador ou smartphone local) clique na atividade escolhida, no campo destinado a “download”. Para acessar os vídeos, clique no campo “Link”. Ao clicar, você será redirecionado a página de visualização dos vídeos.

Bem Vindo a Sala Virtual !
Para acessar o conteúdo basta clicar no item correspondente ao Ano/Série do seu filho.

▼ PRE I

▼ PRE II

▼ 1º ANO

CLIQUE PARA VISUALIZAR OS VÍDEOS DAS AULAS →

ANO/SÉRIE	TÍTULO	LINK(Acesse o Link para assistir a aula)	DESCRIÇÃO LINK	LINK LIBRAS (Acesse o Link para assistir a aula)	DESCRIÇÃO LINK LIBRAS	DATA	DOWNLOAD
1º ANO	Atividade 1 - Aula de Matemática	https://youtu.be/ZHDAV-74vH0?list=PLFmbGf8wQP6lhW7L5PtrzHkBy0Wd9YXb	Atividade 1 - Aula de Matemática	https://youtu.be/eXNaoZBJLGY?list=TLPQMDEwNDIwMjBWRgqg85xcDA	Aula 1	31/03/2020	apostila matematica-pdf m091_ex1.pdf
1º ANO	Atividade 2	https://www.youtube.com/watch?v=N84TDkRoG0o	Vídeo sobre as ações de combate ao Coronavírus			01/04/2020	php4h3Mfm_5e82b16c65468.pdf phpcULvAZ_5e825491904dc.pdf

→ **CLIQUE PARA BAIXAR OS ARQUIVOS COM AS ATIVIDADES**